

Notation braille
dans le domaine de la chimie

Document réalisé par
la Commission pour l'évolution du braille français

Sous l'égide du
Ministère du travail, des relations sociales et de la solidarité
Direction Générale de l'Action Sociale

Première édition
Juin 2008

Imprimé par
le Département de Transcription et d'Édition Adaptée
Institut National des Jeunes Aveugles
56, boulevard des Invalides
75007 Paris

Téléphone : 01 44 49 35 74

Télécopie : 01 40 61 13 40

E-mail : dtea@inja.fr

Site : <http://www.inja.fr>

et

l'Association Valentin Haüy
5 rue Duroc
75007 Paris

Téléphone : 01 44 49 27 27

Télécopie : 01 44 49 27 10

E-mail : imprimerie@avh.asso.fr

Site : <http://www.avh.asso.fr>

Table des matières

Notes des transpositeurs/éditeurs	3
Introduction	4
I. L'écriture atomique et moléculaire.....	5
1) L'atome	5
2) La représentation symbolique de l'atome	5
3) L'écriture moléculaire	5
4) La liaison covalente	6
5) La représentation de Lewis d'une molécule (doublet)	6
II. L'écriture ionique.....	7
1) Notation	7
2) Dissociation	7
3) Moment dipolaire	7
III. Les réactions et transformations chimiques	8
1) Le signe « donne »	8
2) L'état physique	8
3) Le signe « qui se dégage »	9
4) Le signe « qui précipite ».....	9
5) Le signe « réaction réversible » ou « équilibre chimique »	10
IV. Quelques notations	11
V. Écriture en chimie organique.....	12
1) Formules semi-développées non linéaires.....	12
2) Les composés aromatiques	13
a) Le noyau benzénique.....	13
b) La molécule cyclique.....	14

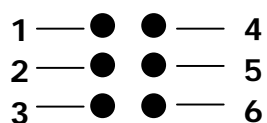
Notes des transcripteurs/éditeurs

Dans la version imprimée de ce document, les caractères du braille sont représentés par une police dans laquelle la cellule des six points est toujours présente et où seuls les points embossés sont en gras.

Dans la version braille, il est fait usage du caractère \mathfrak{M} (points 1-2-3-4-5-6) pour indiquer d'une façon précise la place des points de certains symboles qu'il serait sans cela difficile de reconnaître.

Dans la version braille, les formules semi-développées et les composés aromatiques du paragraphe V sont reproduits en relief à la fin du document.

Les six points d'une cellule braille :



Introduction

Ce document contient les consignes pour l'écriture braille de la chimie à l'usage des transpositeurs et des utilisateurs de braille, jusqu'au niveau de la classe de Terminale.

Il est relatif à la chimie générale, minérale et organique.

Ce document est le premier document officiel en France édité sous la responsabilité de la Commission pour l'Évolution du Braille Français.

Les notations chimiques s'appuient sur le code de transcription des textes imprimés (première édition, janvier 2006) et la notation mathématique braille (première édition, janvier 2007). Des solutions propres à la chimie sont données lorsque la notation mathématique n'est pas suffisante ou lorsqu'elle complique trop l'écriture.

Il existe pour l'écriture imprimée un cadre très strict de règles internationales concernant la nomenclature, l'écriture des réactions, etc.

Ces règles sont édictées par un organisme, l'UICPA (Union Internationale de Chimie Pure et Appliquée), et sont rappelées dans la plupart des ouvrages de terminale.

Cependant, selon les préférences des auteurs et des éditeurs, les ouvrages d'enseignement de la chimie offrent une grande variété de présentation. Pour un ouvrage donné, l'auteur ou l'éditeur aura par exemple systématisé l'écriture, l'emploi des majuscules, italique, etc., dans la disposition spatiale des indications autour des symboles des atomes, des molécules, des radicaux et des réactions. Des variantes de représentation peuvent donc apparaître d'un ouvrage à l'autre.

Nous recommandons de rester au plus près des textes imprimés que l'on veut transcrire :

- tant pour faciliter la communication entre élèves voyants et déficients visuels dans une classe en milieu scolaire ordinaire
- que pour simplifier la tâche des transpositeurs, desquels on ne peut exiger une connaissance approfondie de la chimie. Il s'agit également de faciliter les transcriptions automatiques.

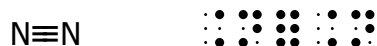
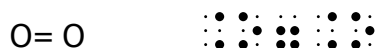
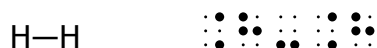
Par conséquent, nous incitons à beaucoup de souplesse dans l'application des recommandations que nous serons amenés à formuler dans cette brochure.

4) La liaison covalente

Les liaisons entre atomes sont notées :

- Liaison simple (—) : :: (3-6)
- Liaison double (=) : :: (2-3-5-6)
- Liaison triple (\equiv) : :: (1-2-3-4-5-6)

Exemples



5) La représentation de Lewis d'une molécule (doublet)

Les doublets sont des petites barres, symbolisant des paires d'électrons que l'on place au-dessus et au-dessous horizontalement, à droite ou à gauche verticalement, autour du nom d'un atome. On les indique par la lettre minuscule « d » précédée de leur nombre, entre blocs après le symbole de l'atome.

Exemples




IV. Quelques notations

Les cas qui excèdent les possibilités de la notation mathématique sont, finalement, assez peu nombreux.

On peut retenir trois notions qui n'ont pas de correspondant en braille mathématique : les couples oxydant/réducteur et les couples acide/base, la mésomérie.


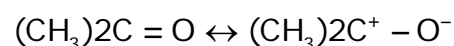
Le « slash » dans le couple oxydant/réducteur se transcrit, conformément au Code de transcription en braille des textes imprimés, par le code $\cdot\cdot\cdot$ (3-4).

Exemples



La mésomérie : le code \leftrightarrow se transcrit par $\cdot\cdot\cdot$ (5, 1-2-4-5-6) sans espace avec les expressions de chaque côté.

Exemple



V. Écriture en chimie organique

1) Formules semi-développées non linéaires

Pour les formules semi-développées, le « corps de la formule » est écrit linéairement et on intercale dans un bloc précédé d'un signe d'indice inférieur ou d'exposant ce qui est écrit au-dessus ou au-dessous de la partie linéaire de la formule en imprimé.

Exemples

